





# Anfahrtsplan

## ÖFFENTLICHE VERKEHRSMITTEL

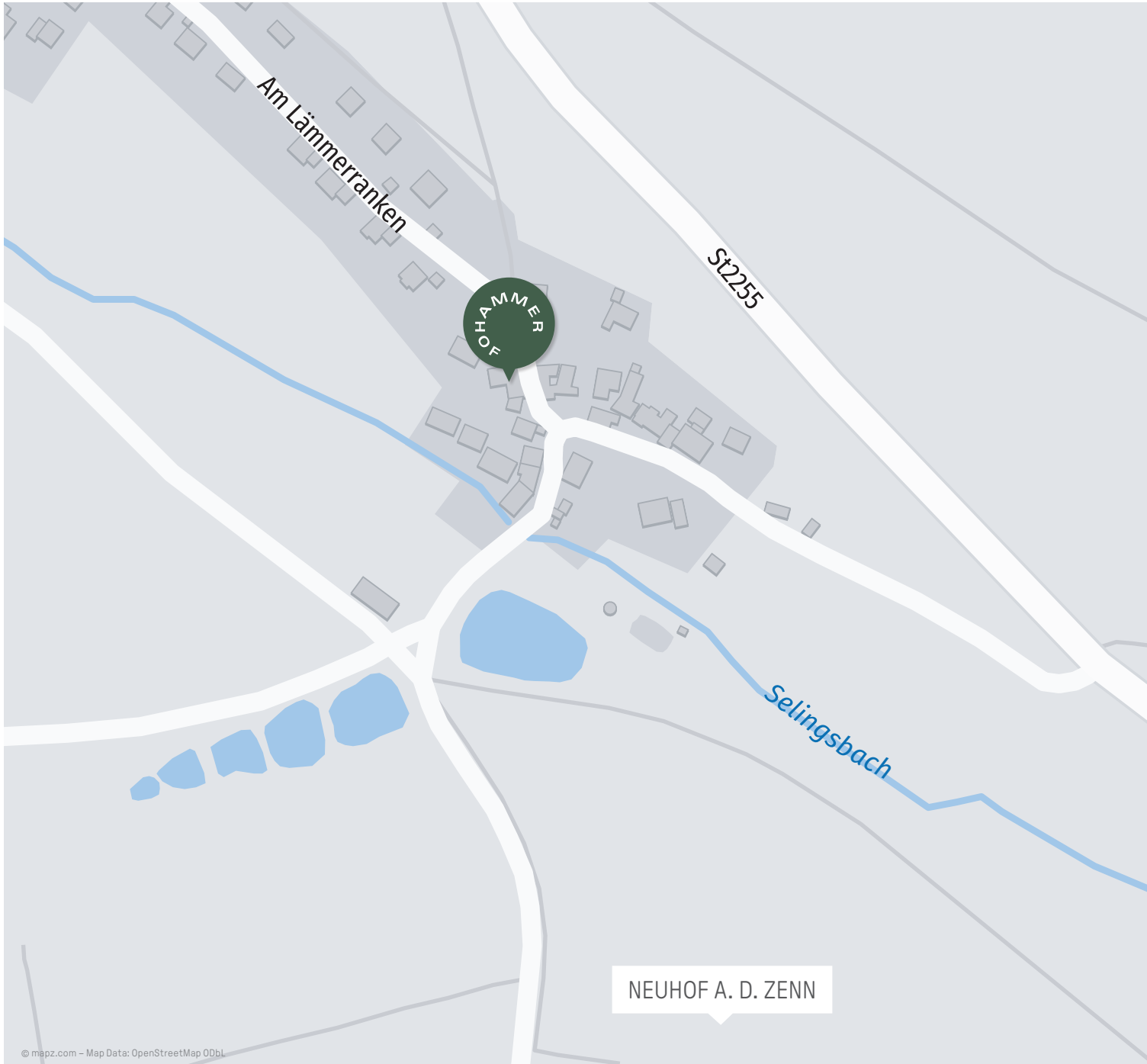
-  Flughafen | 37 km
-  Nürnberg Hauptbahnhof | ICE, RE, RB  
Neustadt an der Aisch | RE, RB  
Siegersdorf | RE, RB  
Markt Erlbach | RB  
Wilhelmsdorf | RB
-  Marktplatz | 90 m
-  Bürgerbus | Tel. 0910 792442930

## ANREISE MIT DEM PKW

-  über A7, B8, A73


## ADRESSE

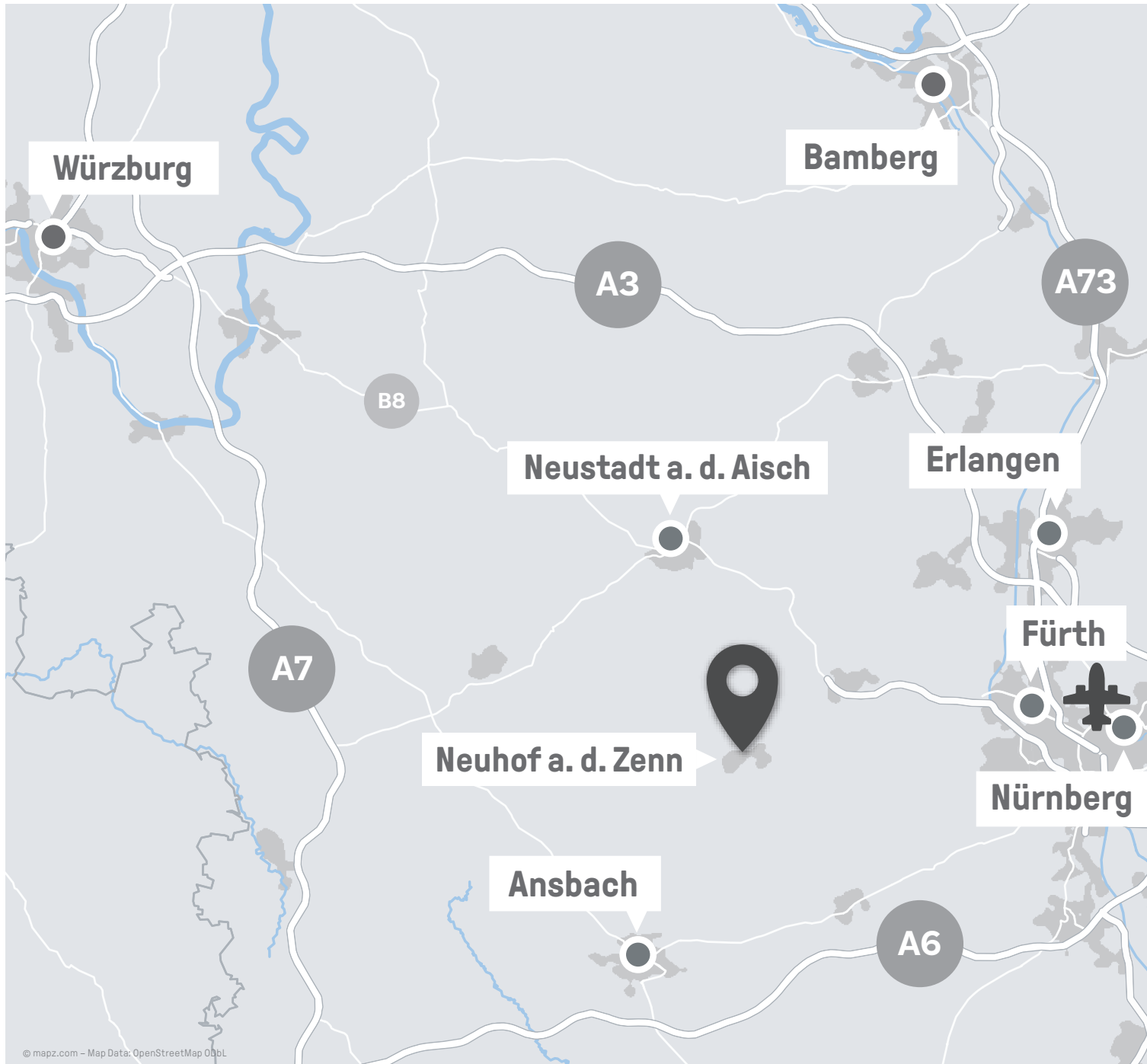
-  Hammerhof  
Neuselingsbach 12  
90616 Neuhofer a. d. Zenn  
[www.derhammerhof.de](http://www.derhammerhof.de)
-  Gutshof Neun  
Hauptstraße 9  
90616 Neuhofer a. d. Zenn  
[www.gutshofneun.de](http://www.gutshofneun.de)
-  Schwarzer Adler  
Hauptstraße 1  
90616 Neuhofer a. d. Zenn  
[www.schwarzer-adler-neuhof.de](http://www.schwarzer-adler-neuhof.de)
-  Hotel Riesengebirge  
Marktplatz 14  
90616 Neuhofer a. d. Zenn  
[www.hotel-riesengebirge.de](http://www.hotel-riesengebirge.de)



## Im Ort

### ADRESSE

 Hammerhof  
Neuselingsbach 12  
90616 Neuhof a. d. Zenn  
[www.derhammerhof.de](http://www.derhammerhof.de)




## In der Region

### ENTFERNUNGEN

	Ansbach	22 km	20 Min.
	Fürth	28 km	25 Min.
	Flughafen	37 km	40 Min.
	Nürnberg	42 km	35 Min.
	Erlangen	43 km	40 Min.
	Würzburg	83 km	60 Min.
	Bamberg	83 km	60 Min.

### STANDORTE

-  Hammerhof
- Gutshof Neun
- Schwarzer Adler
- Hotel Riesengebirge